

Lunik mikroCEMENT

Leírás

A dokumentum a különböző konfigurációkat írja le, amelyeket a Lunik javasol termékeinek használata során. Célja, hogy válaszoljon azokra az igényekre, amelyek a termékek előnyeiből és esztétikai szempontjaiból adódhatnak.

Felület Előkészítés

Minden Lunik megoldás esetében ajánlott megfelelően előkészíteni a munkafelületet. A támogatásnak (felületnek) mentesnek kell lennie a portól és zsírtól. Betonfelület esetén a támogatásnak emellett szilárdnak kell lennie (minimum húzóerő 1,5 N/mm²) és száraznak (maximálisan megengedett páratartalom 4%).

Alkalmazás Típusok

Háromféle megoldás kerül bemutatásra, összesen 9 kombinációval:

- NATURAL: Csak ONEROCK-ból készült
- STONE: Csak ONEPOX-ból készült
- HIBRID: ONEROCK és ONEPOX kombinációja

	TÍPUS 1	TÍPUS 2	TÍPUS 3
NATURAL	S	M	L
STONE	S	M	L
HYBRID	S	M	L

Lunik mikroCEMENT


NATURAL


	NATURAL S	NATURAL M	NATURAL L
	VARNISH	VARNISH	VARNISH
	VARNISH	VARNISH	VARNISH
	ONEROCK S	ONEROCK M	ONEROCK L
	ONEROCK L/XL	ONEROCK L/XL	ONEROCK L/XL
	ONEROCK L/XL	ONEROCK L/XL	ONEROCK L/XL
	PRIMER	PRIMER	PRIMER
	IGEN	NEM	NEM

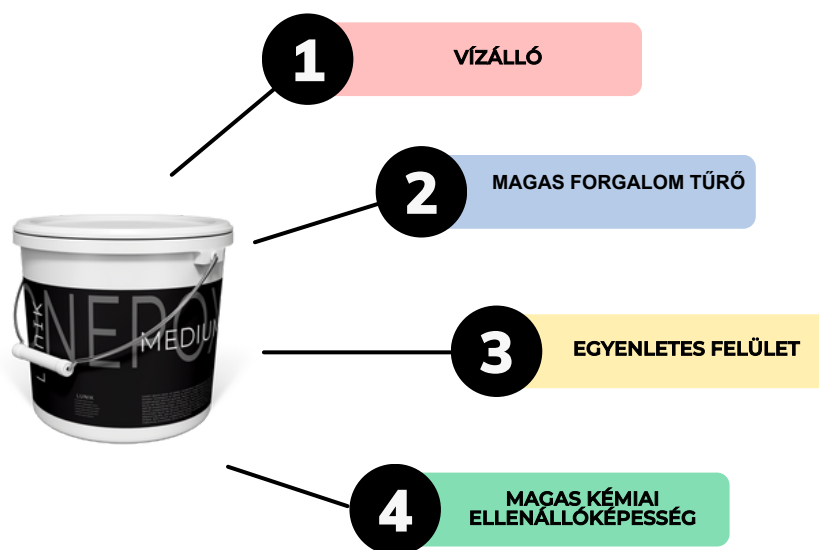


Lunik mikroCEMENT

STONE




	STONE S	STONE M	STONE L
	VARNISH	VARNISH	VARNISH
	VARNISH	VARNISH	VARNISH
	ONEPOX S	ONEPOX M	ONEPOX L
	ONEPOX L	ONEPOX L	ONEPOX L
	ONEPOX L	ONEPOX L	ONEPOX L
	PRIMER	PRIMER	PRIMER
	NEM	NEM	NEM



Lunik mikroCEMENT

HYBRID

	HYBRID S	HYBRID M	HYBRID L
	VARNISH	VARNISH	VARNISH
	VARNISH	VARNISH	VARNISH
	ONEPOX S	ONEPOX M	ONEPOX L
	ONEROCK L/XL	ONEROCK L/XL	ONEROCK L/XL
	ONEROCK L/XL	ONEROCK L/XL	ONEROCK L/XL
	PRIMER	PRIMER	PRIMER
	NEM	NEM	NEM



1

VÍZÁLLÓ

2

MAGAS ÁTMENŐ
FORGALOM TŰRŐ

3

RUGALMAS

4

KÉMIAI
ELLENÁLLÓKÉPESSÉG